

로프릭 오리고 - 남성 사용자

LoFric® Origo™ 로프릭 오리고는 활성화를 위한 식염수가 포함되어 있으며, 친수성 코팅이 적용된 일회용 도뇨 카테터입니다.

요도에 삽입하여 간헐적인 소변배출을 위해 사용하는 장·단기 방광 관리용 제품입니다.

LoFric 카테터는 의사의 처방을 받아 사용할 수 있습니다.

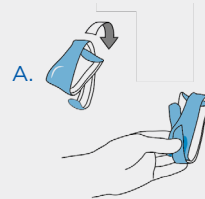
사용하기 전에 의료 전문가가 제공한 도뇨 방법에 대한 조언과 교육을 따르세요.

이 제품은 '의료기기'이며, '사용상의 주의사항'과 '사용방법'을 잘 읽고 사용하세요.

사용에 불편함이 있을 경우, 처방 담당자에게 문의하세요.

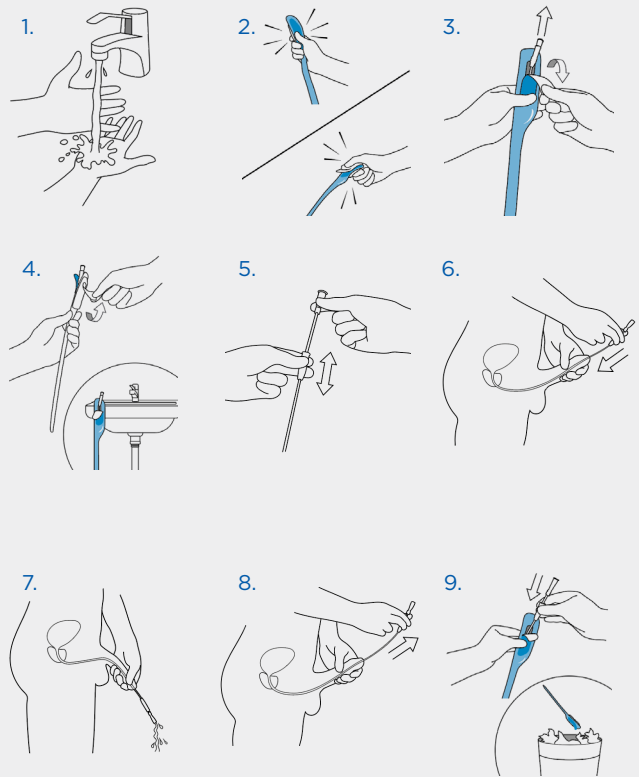
A. 사용 전, 보관을 위한 팁.

- 주머니 크기에 맞게 접어서 보관할 수 있습니다.
- 포장에 뚫려있는 구멍을 사용하여 카테터를 접은 상태로 유지할 수 있습니다.



사용방법

- 먼저 비누와 물로 손을 청결하게 세척하십시오.
- 포장 윗 부분을 손가락으로 눌러 식염수를 분사하면 카테터를 사용할 수 있습니다.
- 탭을 아래로 내려 당기며 비닐을 벗깁니다.
- 음선: 필요한 경우, 포장 뒷면의 접착 탭을 사용하여 제품을 부착해둘 수 있습니다.
- 카테터를 꺼냅니다.
음선: 커넥터 아래에 있는 그림을 잡아당겨 빼낸 후, 카테터 튜브에 손이 닿지 않도록 주의하여 삽입합니다.
- 카테터가 요도를 통해 잘 들어갈 수 있도록 음경을 들어 올립니다.
카테터를 요도에 천천히 삽입합니다. 소변이 나오기 시작할 때까지 카테터를 넣어 주시고, 소변이 나오기 시작하면 소변흡입구가 방광 안으로 모두 들어갈 수 있도록 1~2cm 정도 더 밀어 넣습니다.
- 소변이 카테터를 통해 나올 수 있도록 음경을 아래로 내려줍니다.
- 소변 배출 속도가 느려지면 카테터를 조금씩 빼줍니다. 소변이 다시 배출될 경우, 남은 소변이 완전히 배출될 때까지 기다려주세요.
소변이 완전히 배출된 것을 확인한 후에 카테터를 천천히 제거합니다.
- 카테터를 포장에 다시 넣어 폐기하십시오.

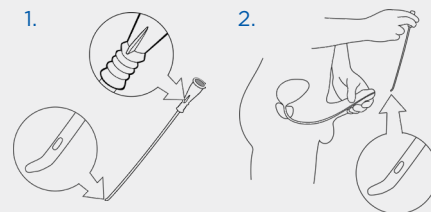


팁의 끝 부분이 굽어져 있는 Tiemann/Coudé 카테터의 사용방법에 대한 교육.

타이멘/쿠데 팁을 사용할 때는 사전에 교육이 필요합니다.
의료 전문가에게 교육 및 조언을 구하십시오.

- 카테터를 삽입하기 전에 굽어져 있는 카테터 팁이 어느 방향을 향해 있는지 확인이 필요합니다. 카테터를 삽입할 때 구부러진 팁을 올바르게 사용하는 데 도움이 됩니다.
- 삽입 및 제거 시, 구부러진 팁이 위를 향하도록 합니다.
의료 전문가가 제공한 구체적인 지침을 따르십시오.

Tiemann/Coudé



Wellspect 웰스펙트는 방광과 장에 고민이 있는 사람들의 삶의 질을 향상시키는 혁신적인 실금관리 솔루션을 개발합니다. 우리는 건강과 웰빙뿐만 아니라 스스로 자신감과 독립성을 쌓을 수 있게 우리의 사용자들을 응원합니다. 당사는 LoFric® 로프릭 및 Navina™ 나비나 제품 브랜드로 40년 이상 업계를 선도해 왔습니다. 우리는 항상 제품의 환경적 악영향을 최소화하고, 기후 중립을 위해 열정적으로 노력하고 있습니다. 우리는 현재와 미래를 위해 지속 가능한 방법으로 임상 결과를 개선하기 위해 사용자 및 의료 전문가와 협력합니다.

Wellspect. A real difference.

제품과 서비스에 대한 자세한 내용은 [Wellspect.com](https://www.wellspect.com)을 참조하십시오.

LinkedIn, Twitter, Facebook 및 Instagram에서 대화에 참여하세요.

[wellspect.com](https://www.wellspect.com)

